

วิธีการการตั้งค่าใช้งาน **WiFi calling**  สำหรับ

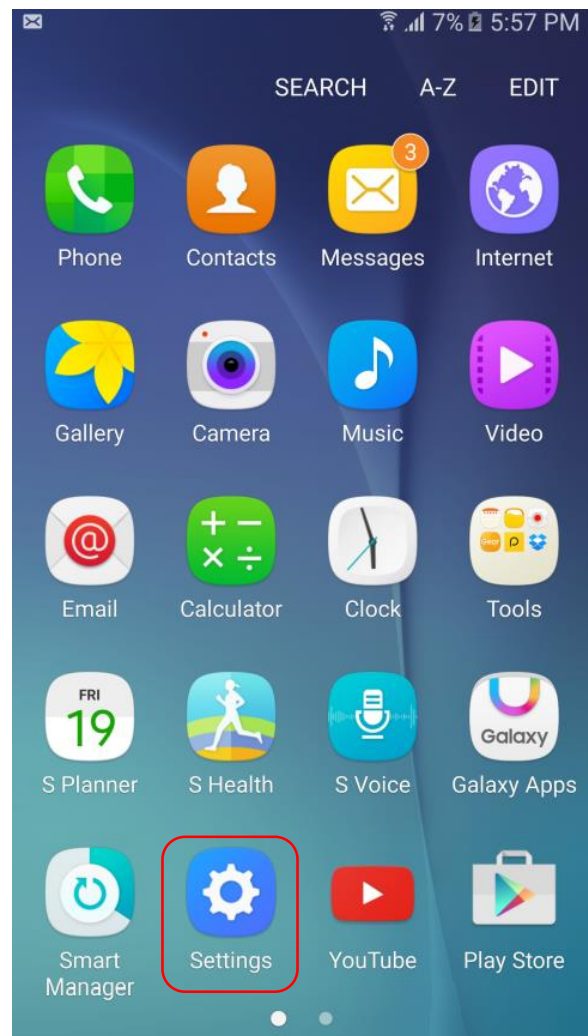
SAMSUNG

วิธีการเปิด/ปิด การใช้งาน

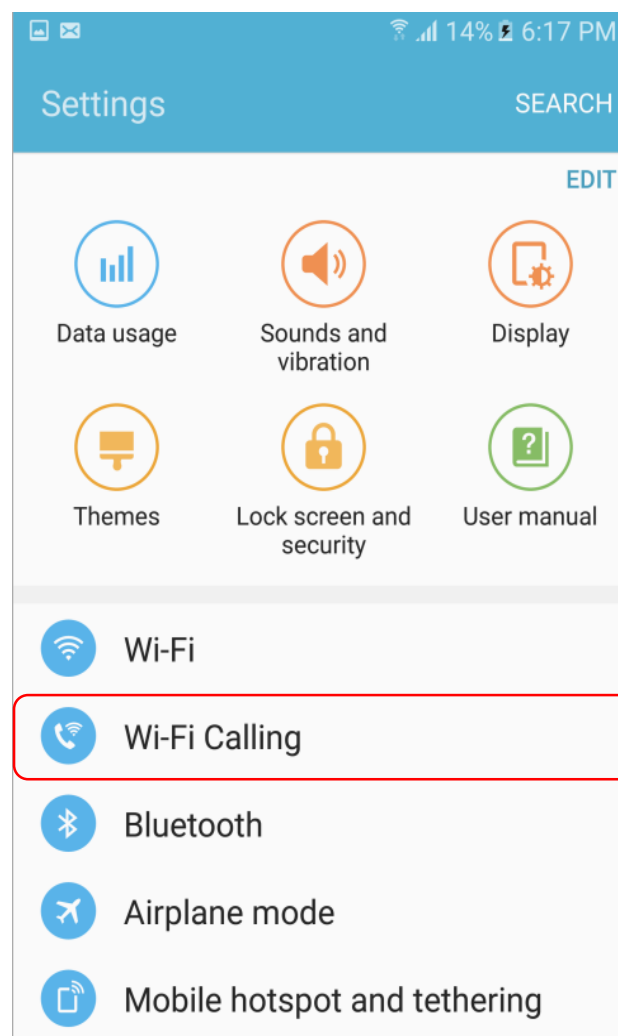
1. กดสมัครใช้งาน *444*41#



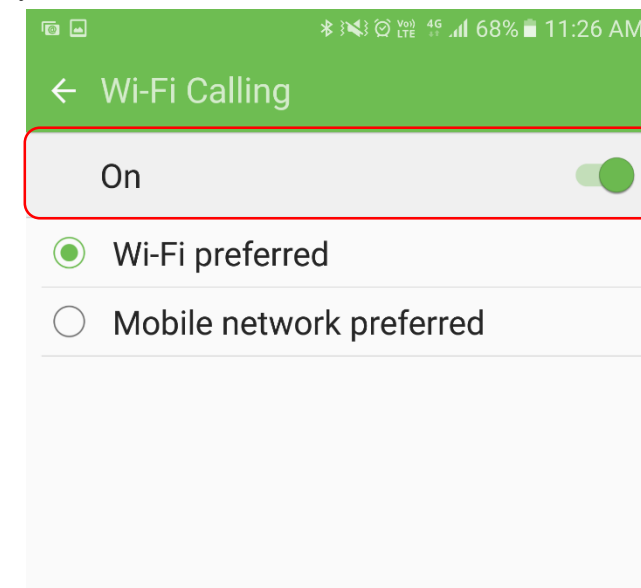
2. ไปที่การตั้งค่า



3. เลือกแถบ WIFI CALLING



4. ในกรณีที่ต้องการใช้งาน WIFI CALLING เป็นหลักหรือ ขณะอยู่ต่างประเทศ ให้เลือก WIFI preferred



สังเกตสัญลักษณ์ หากขึ้นแสดงว่า WIFI CALLING พร้อมใช้งาน