

วิธีการตั้งค่าใช้งาน **WiFi calling**  สำหรับ

**iPhone**

# วิธีเปิดการใช้งาน dtac WIFI CALLING

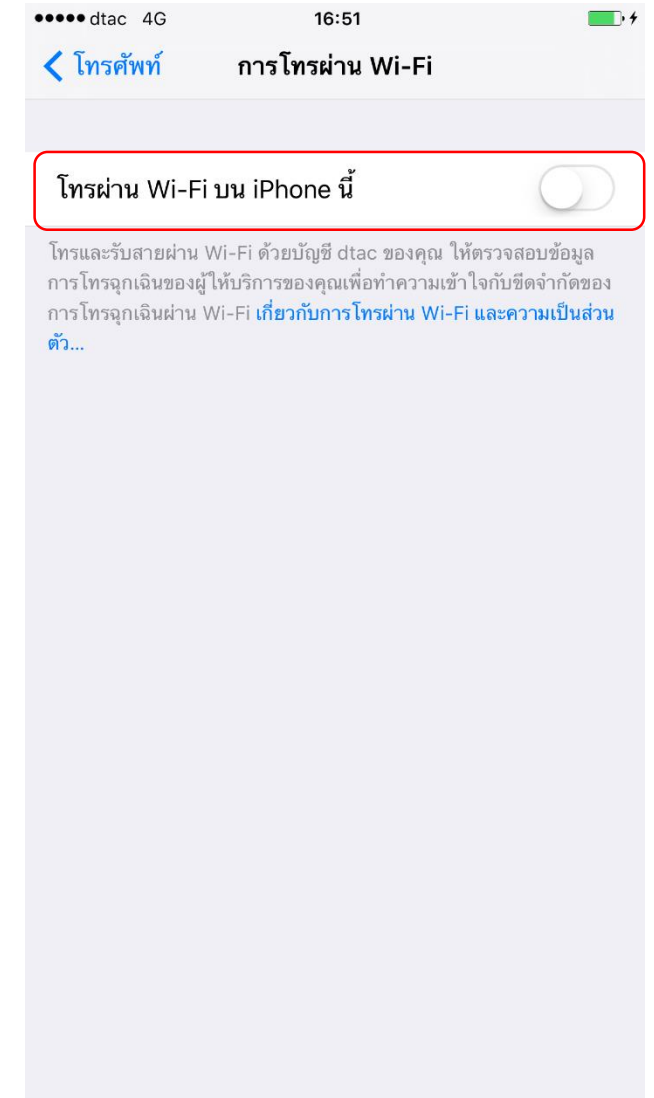
## 1. ไปที่ การตั้งค่า > โทรศัพท์



## 2. เลือก "การโทรผ่าน Wi-Fi"

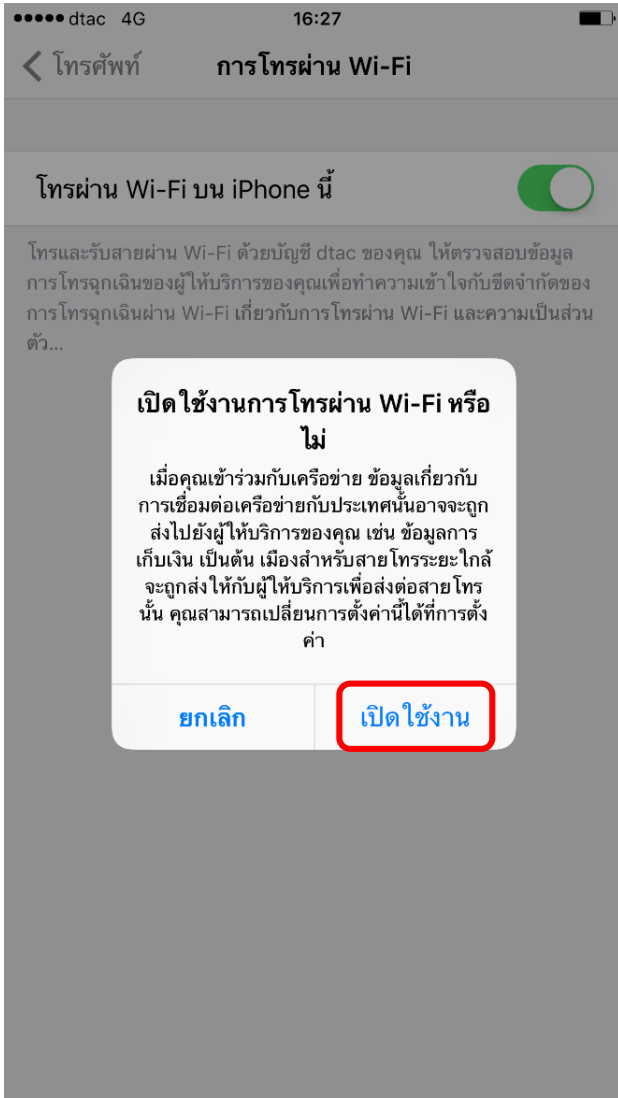


## 3. เลือก "โทรผ่าน Wi-Fi บน iPhone นี้"

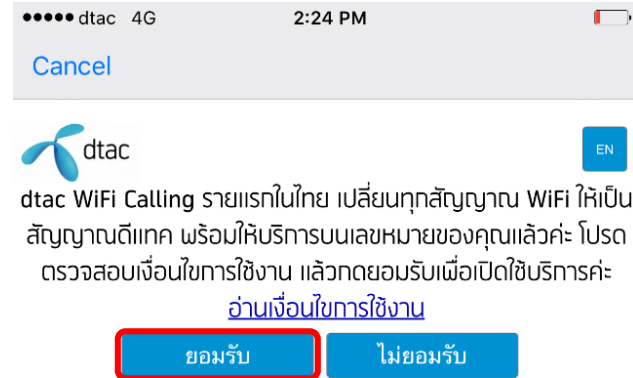


# วิธีเปิดการใช้งาน dtac WIFI CALLING


## 4. เลือก "เปิดใช้งาน"



## 5. เลือก "ยอมรับ"



## 6. ปุ่มโทรผ่าน Wi-Fi บน iPhone นี้จะเป็นสีเขียว



สังเกตสัญลักษณ์  หากขึ้นแสดงว่า WIFI CALLING พร้อมใช้งาน