

วิธีการการตั้งค่าใช้งาน **WIFI calling** VoWiFi สำหรับ

*SAMSUNG GALAXY NOTE5 / SAMSUNG GALAXY S6 /
SAMSUNG GALAXY S6 edge*

วิธีการเริ่มต้นใช้งาน



Samsung Galaxy S6
Samsung Galaxy S6 edge

1. อัปเดต *Firmware* เป็น *version* ล่าสุด

2. ไปที่ เมนู 'Setting'

- เลือก 'WIFI Calling'
- เลือก 'On'

3. สังเกตแถบด้านบน 

สังเกตสัญลักษณ์ 

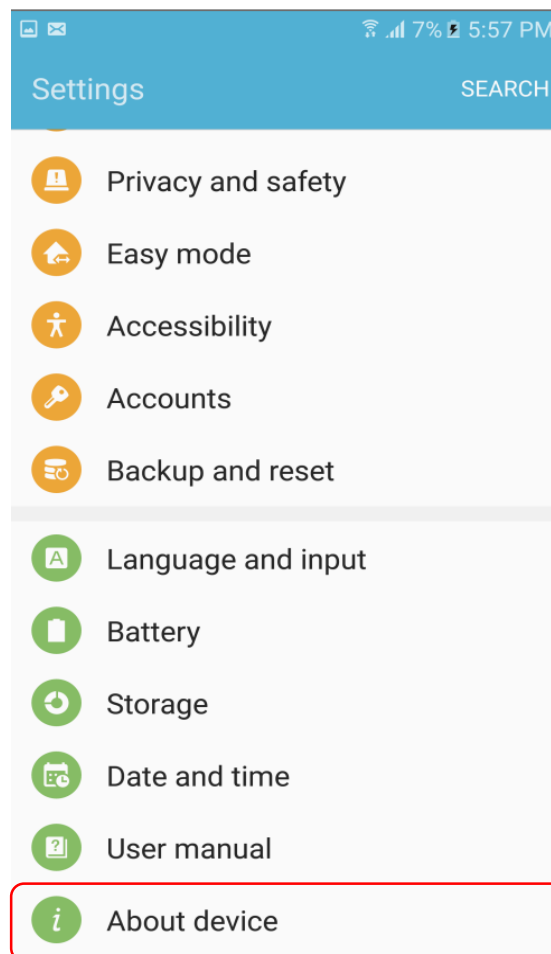
หากขึ้นแสดงว่า *WIFI Calling* พร้อมใช้งาน

วิธีตรวจสอบและอัปเดต Firmware

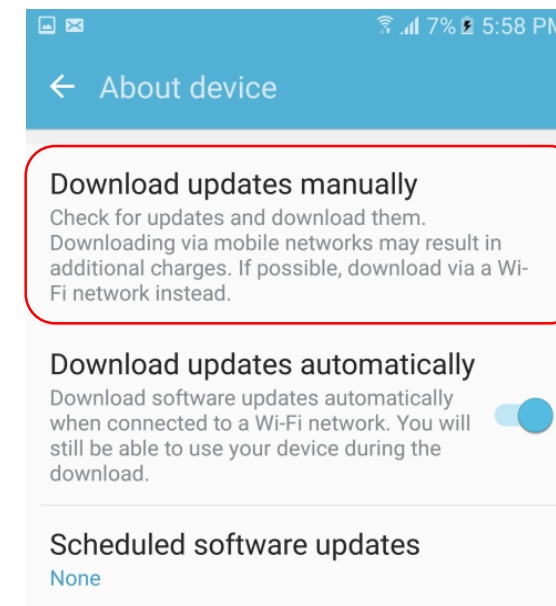
1. Go to "Settings"
ไปที่ การตั้งค่า



2. Select "About device"
เลือก เกี่ยวกับอุปกรณ์



3. Select "Download updates manually"
เลือกดาวน์โหลดอัปเดตด้วยตนเอง



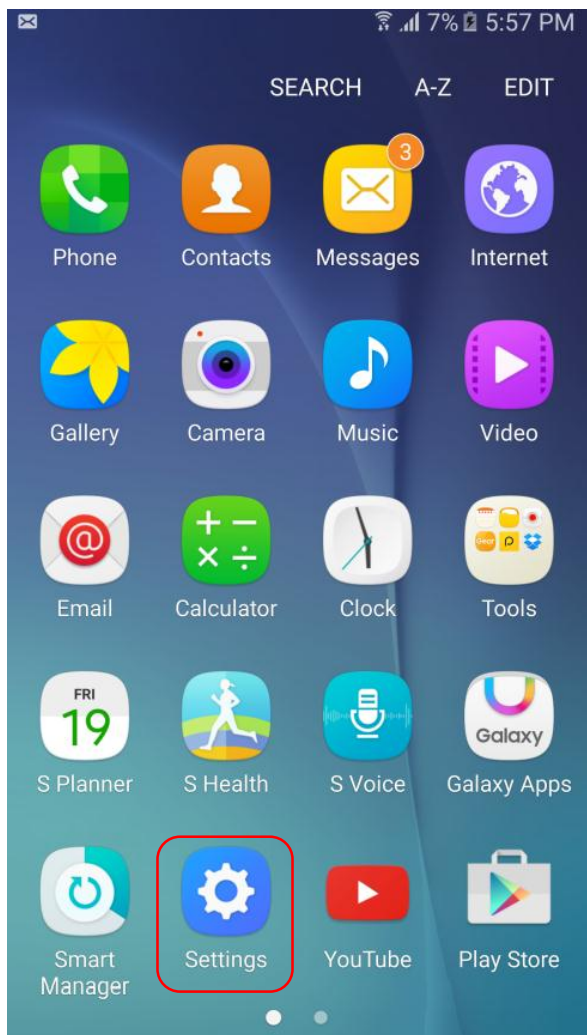
And follow an instruction

วิธีการเปิด/ปิด การใช้งาน

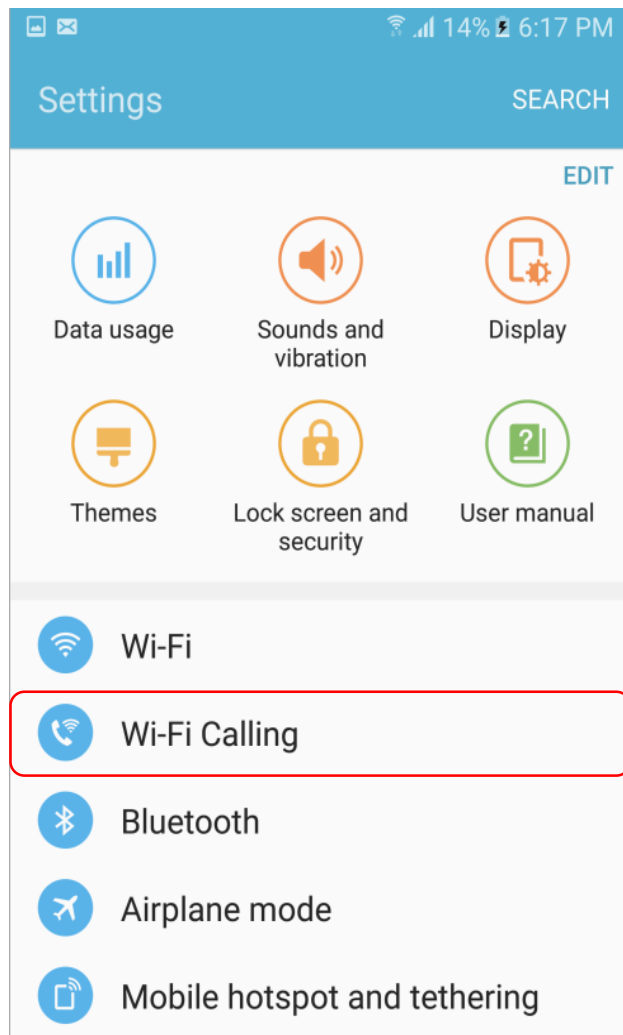
WiFi Calling
VoWiFi

วิธีการเปิด/ปิด การใช้งาน

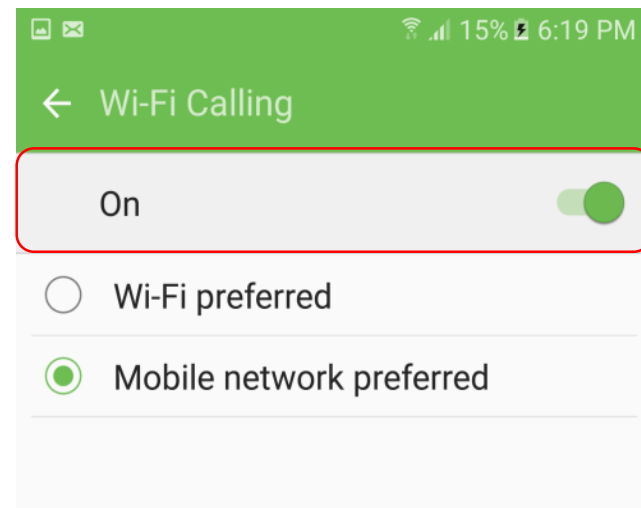
1. Go to "Settings"
ไปที่การตั้งค่า



2. Select "WiFi Calling"
เลือกแถบ WiFi Calling



3. Select "On" or "off"
เลือก เปิด หรือ ปิด



สังเกตสัญลักษณ์ 
หากขึ้นแสดงว่า WiFi Calling พร้อมใช้งาน