

วิธีการตั้งค่าใช้งาน 4Gcalling  สำหรับ

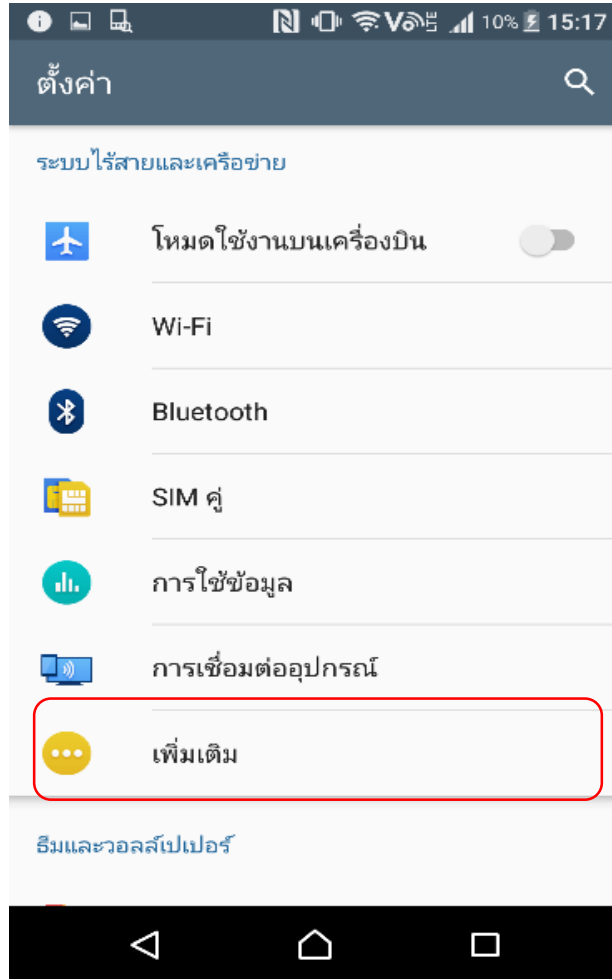
SONY

# วิธีการเปิดใช้งาน

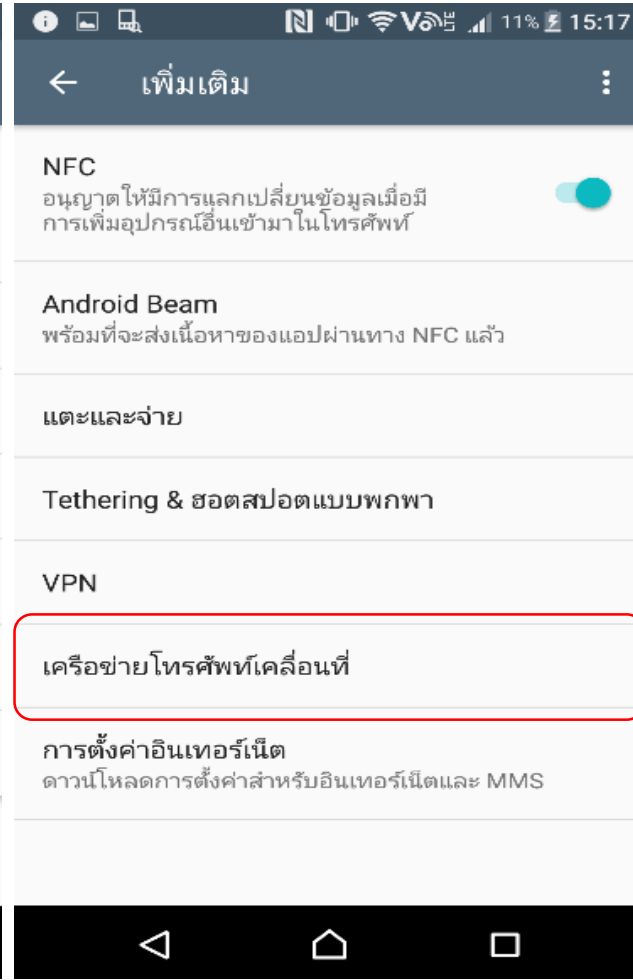
1. กดสมัครใช้งาน \*444\*41#



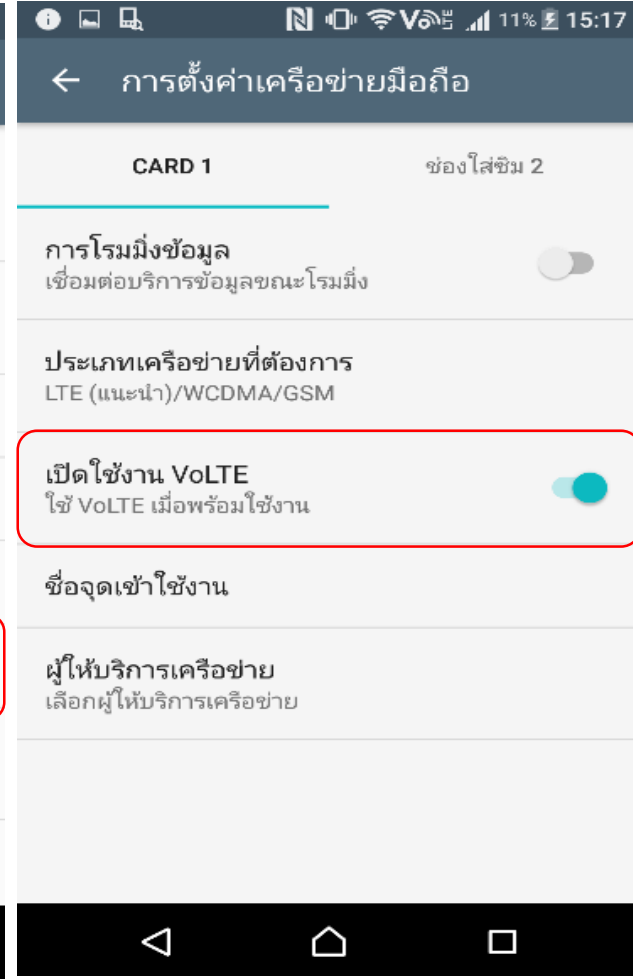
2. ไปที่ 'การตั้งค่า' > เลือก 'เพิ่มเติม'



3. เลือก 'เครือข่ายโทรศัพท์เคลื่อนที่'



4. ทำการ ปิด-เปิด ได้ที่เมนู "เปิดใช้งาน VOLTE"



ข้อสังเกต : สำหรับ sony xperia xz หลังจากทำการอัปเดตเฟิร์มแวร์เรียบร้อยแล้ว หน้าจอจะแสดง VOLTE บนหน้าจอ