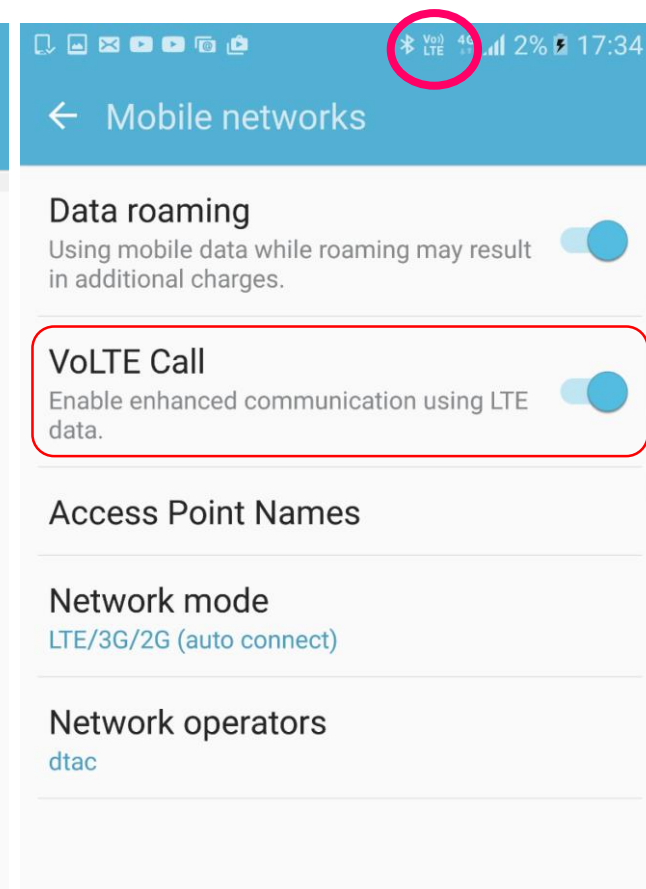
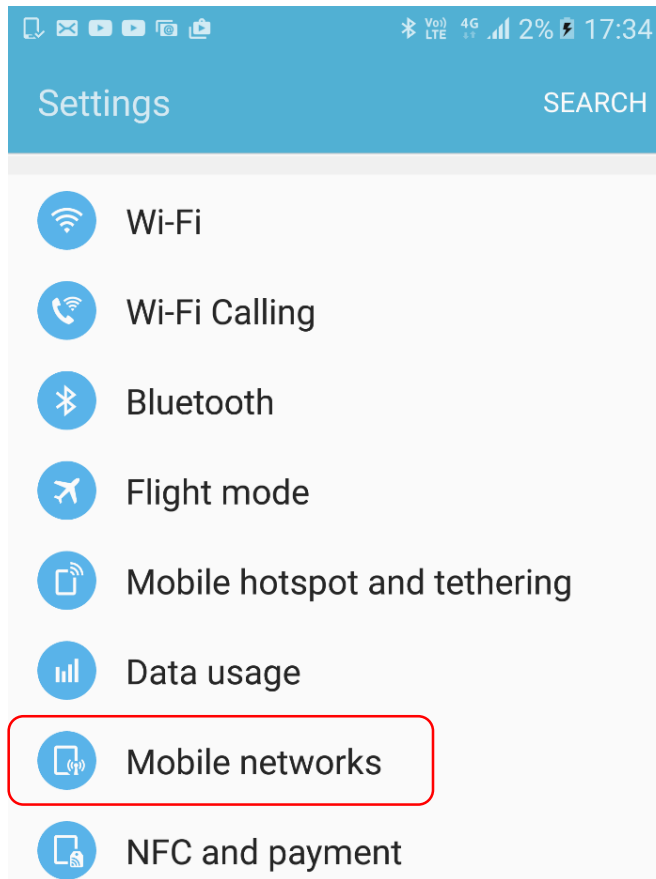
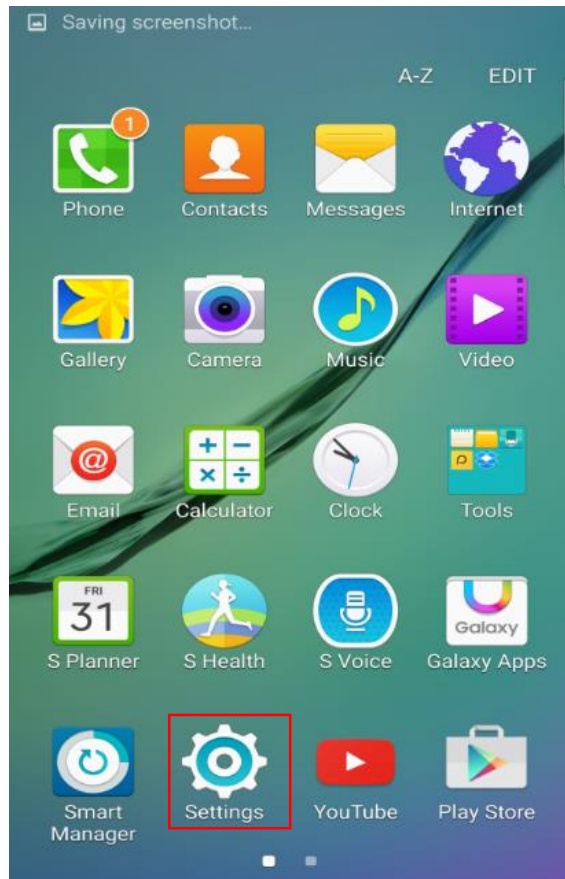


วิธีการการตั้งค่าใช้งาน **4G calling**  สำหรับ

**SAMSUNG**

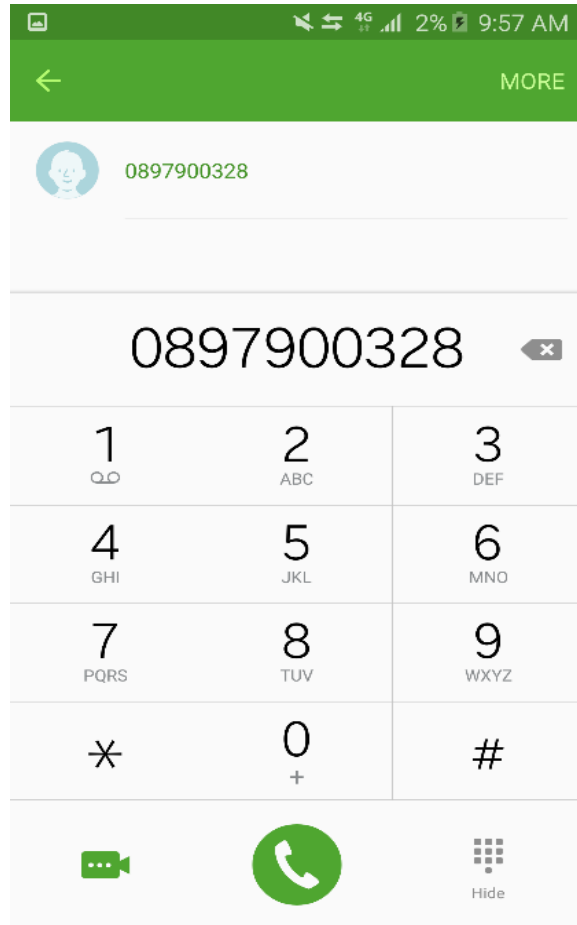
# วิธีการเปิดใช้งาน

1. กดสมัครใช้งาน \*444\*41#
2. เลือก settings เลือก mobile networks
3. ถ้ากล่อง VOLTE CALL ไม่ได้ถูกเลือก, ให้เลือกโดยกดตรงกล่องสี่เหลี่ยมด้านหลัง
4. สังเกตสัญลักษณ์  หรือ  แสดงว่าสามารถใช้งาน VOLTE ได้แล้ว

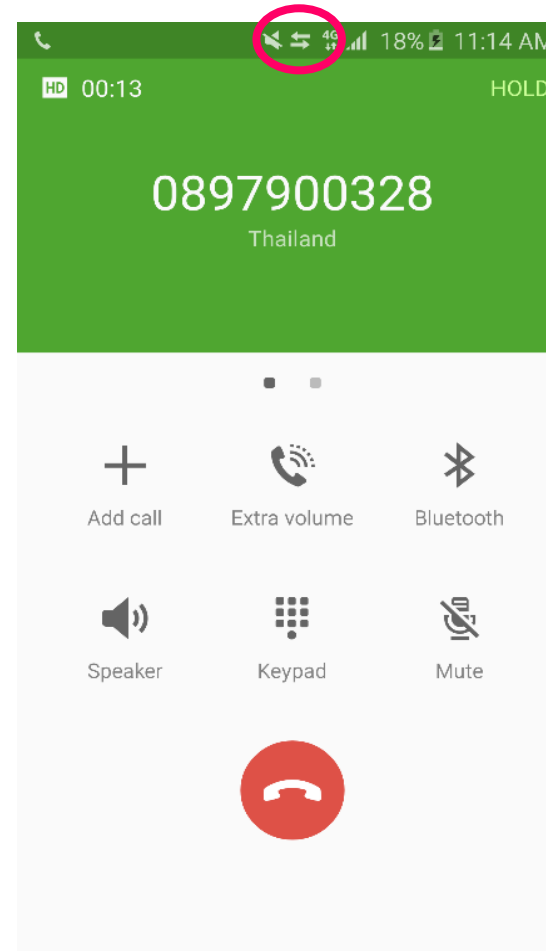


# วิธีการใช้งานการโทรออก บน DTAC 4G Calling / VoLTE

1. กดเบอร์ที่ต้องการโทรออก  
และกดโทรออก

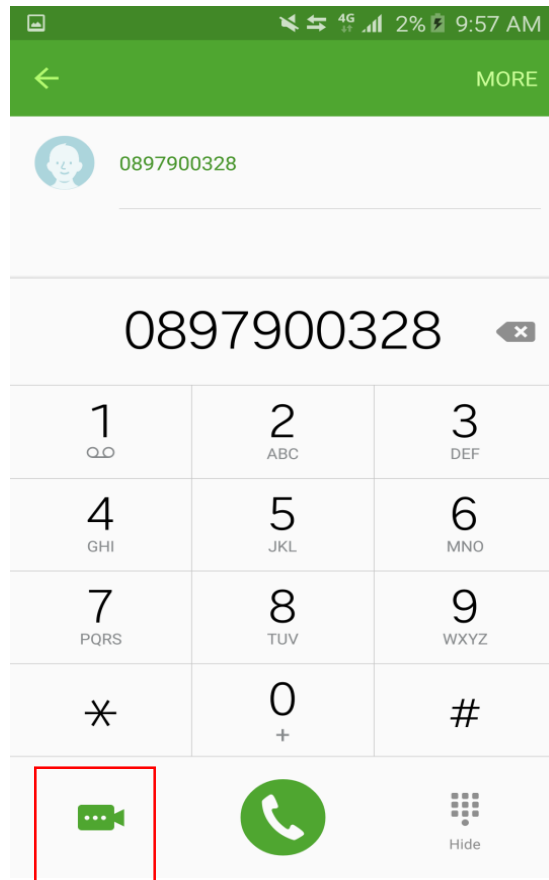


2. การโทรออกเป็นการโทรออกบน 4g  
(สังเกตสัญลักษณ์  หรือ  )




# วิธีการใช้งาน vdo CALL บน DTAC 4g CALLING I VOLTE

1. กดเบอร์ที่ต้องการโทรออก  
และเลือก vdo CALL



2. โทรออกบน vdo CALL  
(สังเกตสัญลักษณ์  หรือ  )



NOTE: vdo CALL จะปรับลงมาเป็นวอยซ์คอลโดยอัตโนมัติ หากคู่สายไม่ได้ใช้บริการ DTAC 4g CALLING I VOLTE