

**สามารถใช้งานเครือข่าย dtac 4G LTE ได้ทันที เมื่อเป็น version ดังนี้**

**Lumia 820 : FW เวอร์ชัน "3047.0000.1328.3 001" หรือสูงกว่า**

**Lumia 920 : FW เวอร์ชัน "3047.0000.1326.2000"**

**Lumia 925 : FW เวอร์ชัน "3047.0000.1326.2000"**

**หากไม่ใช่ ต้องอัปเดต FW เวอร์ชันเพื่อให้สามารถใช้งานเครือข่าย dtac 4G LTE ได้**

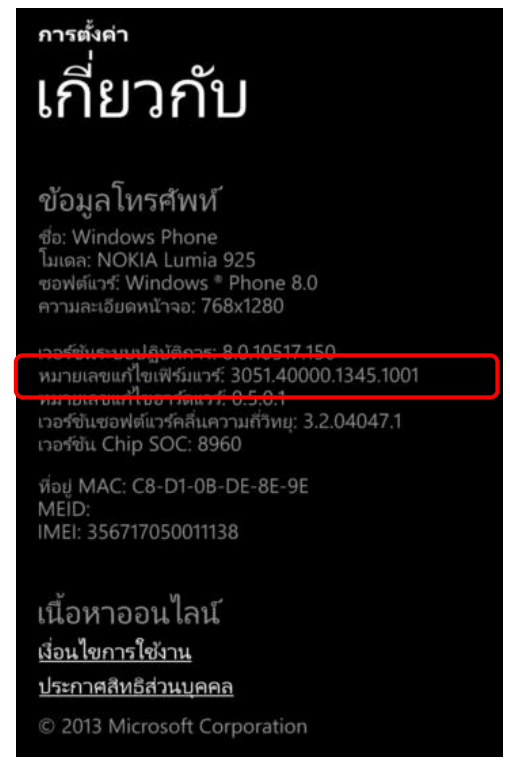
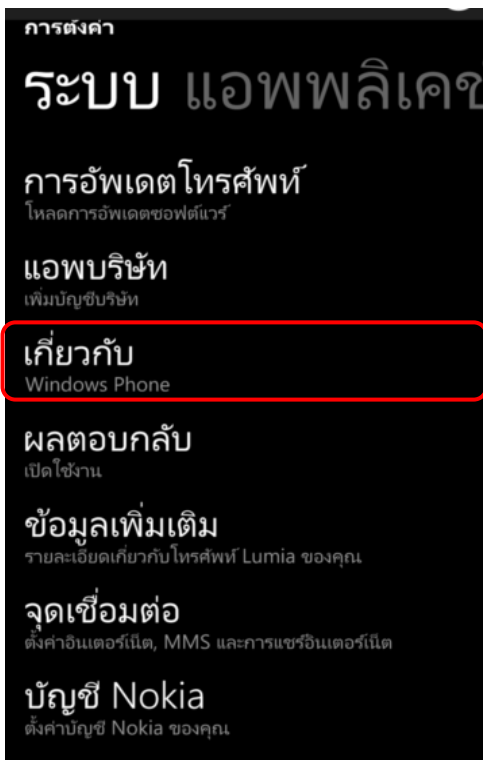
## การตรวจสอบและอัปเดต FW เวอร์ชัน สำหรับเครื่อง Nokia (WP8)

### - การตรวจสอบ FW เวอร์ชัน

1. จากเมนู "การตั้งค่า"  
เลือก "เกี่ยวกับ"

2. เลือก "ข้อมูลเพิ่มเติม"

3. ตรวจสอบที่ "หมายเลขแก้ไข  
เฟิร์มแวร์"

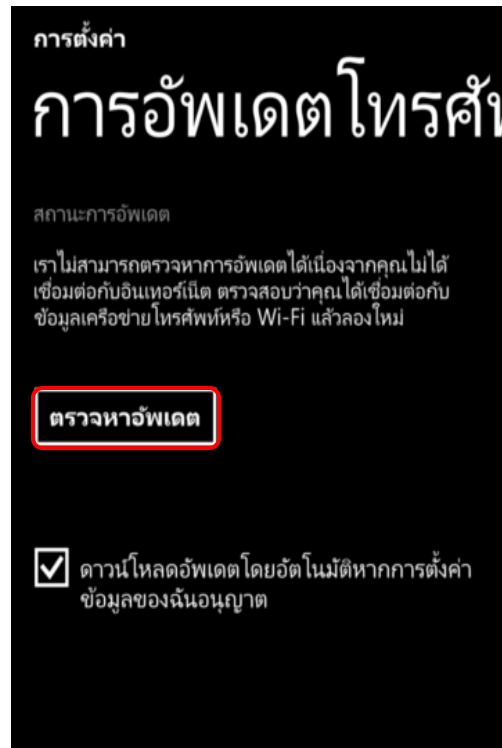
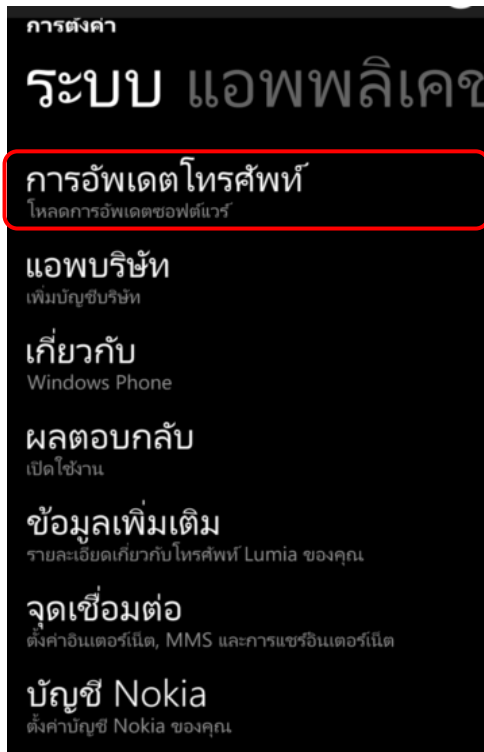


## - การอัปเดต FW เวอร์ชัน

1. จากเมนู "การตั้งค่า"  
เลือก "การอัปเดตโทรศัพท์"

2. เลือก "ตรวจหาอัปเดต"

3. หน้าจอแสดงการตรวจหา  
อัปเดต แล้วทำตามขั้นตอนการ  
ติดตั้ง FW ใหม่



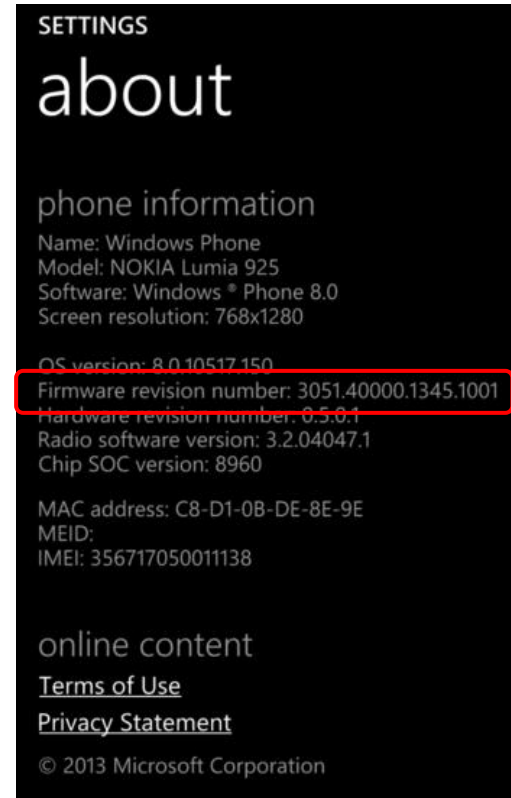
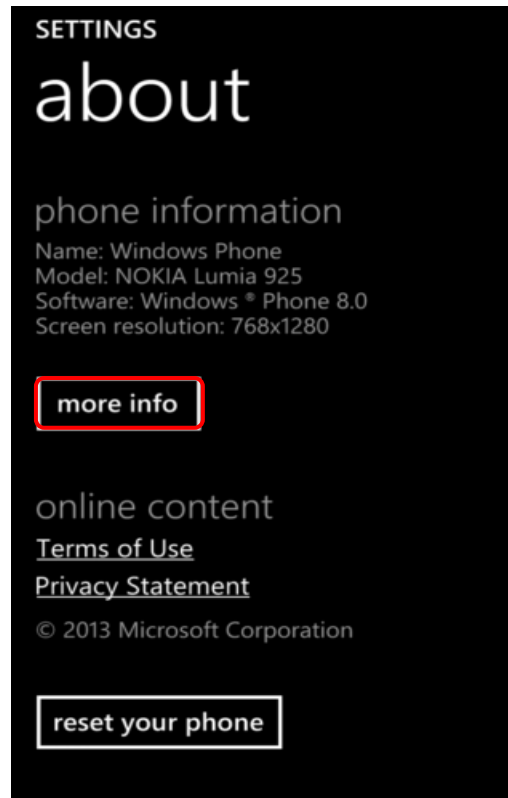
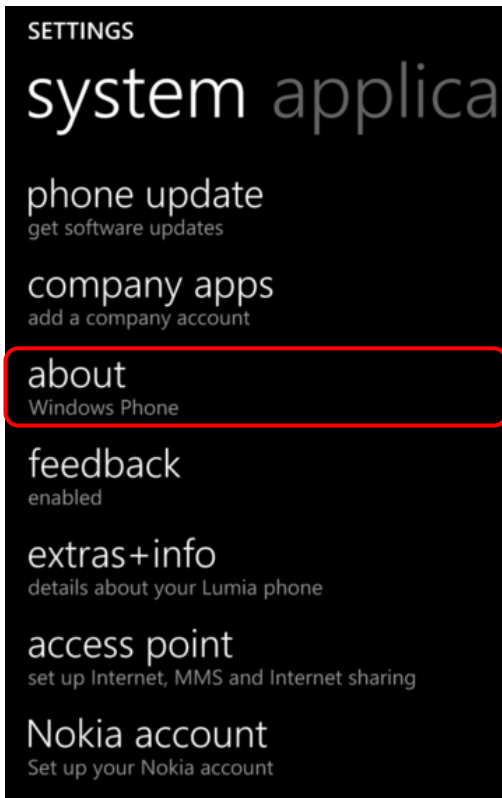
## How to check and update FW version for Nokia (WP8)

### - How to check FW version

2. From menu "Settings"  
Select "about"

3. Select "more info"

3. Check "Firmware revision number"



- **How to update FW version**

---

2. From menu "Settings"  
Select "phone update"

---

---

2. Select "check for updates"

---

---

3. Screen displays "Checking for updates..." Then, follow the instruction to update FW version

---

